

 **KYMCO**



---

## 義式型動跑旅

可以城市，也可遠離塵世



*DownTown*  
**350i**



跑旅 舒適 動感

*Sporty  
Touring  
Comfortable*



## 義式型動跑旅 再創經典

Sports Touring Renovated Masterpiece




*Downtown*  
350i




自 1999 年開始，歐洲 50cc 機車的銷量一直下降。另一方面，一直以 Motorbike 為主流的歐洲市場，因 Scooter 騎乘的便利性與積載性，逐漸受到消費者的喜愛。2007 年起，Scooter 銷售量開始超越 Motorbike，取而代之的是排氣量越來越大的 Scooter，銷量持續穩定地擴大，尤其是歐洲的機車重地 - 義大利。


義大利市區越來越繁榮，地價也越來越高，因此人口漸漸搬往市郊居住。而市區交通越來越擁擠，汽車停車位難尋，很多古蹟周圍道路狹窄，有些地區甚至禁止汽車進入，也因此造成機車使用的普及。為要節省進入市區的交通時間，就必須跑上高速公路，也因此造成 Scooter 排氣量越來越大，也越來越受歡迎。



KYMCO 於是因應環境的趨勢變化由歐洲市場大眾接受度最高的 125cc 小排氣量車款，逐漸開始推出更高馬力的級別 Downtown200 至 Downtown300 以至現今的 Downtown350i。

2009  Downtown 2009.Q2 於義大利上市  
 Downtown 2009.Q3 於義大利上市  
 Downtown (台灣上市命名Nikita 300)  
 2009.Q4 於台灣上市

I代

2010  Downtown 2010.Q1 於義大利上市

2011  Downtown特仕版 2011.Q1 於法國上市

2015  Downtown 350 2015.Q2 於義大利上市  
 Downtown 350i 2015.Q3 於台灣上市

II代

**KYMCO**

獨家專利

PATENT    
 (專利申請號：103137814)

*Downtown*  
350i



車輛油耗偵測系統及偵測方法



採用德國

# BOSCH ABS

9.1M 防鎖死剎車系統，採用新式 Sirius 晶片，系統處理反應速度較 9.0M 系統快、更穩定。

• 跑車導流罩懸浮概念

水箱散熱面積加大

## 40%

有效提升引擎性能



• 汽車級水箱氣壩IMAGE，電鍍飾框點綴車身。

• 車尾造型以掀背式休旅車為靈感來源，梯形鈍尾輪廓搭配尾翼。

• 車身承襲DOWNTOWN家族塊面設計

• 高質感皮質座墊著重乘坐舒適性，讓您的每一次巡弋都舒適快意。

• 電鍍飾框點綴，呈現精緻、豪華與優雅感受。



H7高等級分離式頭燈：雙燈搭配環狀LED位置燈條

飛鏢型方向燈：LED方向燈排列設計，造型感十足



碼錶功能說明：多功能儀錶面板、儀錶面板包括指針式速度錶、液晶顯示螢幕、警示燈

液晶顯示螢幕：油量錶、時鐘、水溫錶、環境溫度顯示器、電瓶電壓指示、Odo與Trip里程錶

以休旅車架為基礎，融合運動元素  
打造Sports Touring跨界混種風格

動力加碼性能升級：全新 300cc / 4-stroke / 4-valve / Liquid cooled 高性能 (28ps) 噴射引擎。  
駕馭流行華而不奢：高質感時尚外型，搭載符合大眾需求的實用機能性配備。  
長途休旅舒適巡航：適合長途旅遊的人體工學設計及高積載的置物能力。

較前一代增加傾角至

## 39°

(BANK 角)

過彎運動性大增



後避震器5段式調整雙避震器



前碟採用單浮動式碟盤外徑260MM，採用浮動式3活塞卡鉗(25.4mmx3)，後碟240MM採用雙活塞卡鉗，並皆搭配高摩擦係數來另片。



雙手套箱設計、USB充電座



超大置物空間可放置2頂全罩安全帽



雙菱型分離光導式LED尾燈

# 跑旅 舒適 動感

Sporty

Touring

Comfortable



NH263FA 霧鑽銀



NH359PA 珍珠黑



NH190PA 象牙白



光陽工業股份有限公司  
www.kymco.com.tw  
台灣地區販售之光陽產品一律在台灣設計、製造、品管。

※產品最新資訊、規格、配備請以光陽網站公告為準

PPDBR2015 AUG-DOWNTOWN350i Pm.01 2015年08月印製  
請以實車為主，敬請參照車主使用手冊使用本產品。

## ■ SK64CB

能源效率測試方法	等級(註一)	年耗油量(公升)	平均油耗(註二)
機器腳踏車燃料消耗量測試法	4級	196	23

(註一):超過250c.c.至500c.c.

(註二):測試值(公里/升)

## 規格表

### 機種

Downtown 350i ABS

### 引擎型式

單缸臥式四行程水冷引擎

### 供油系統

電子燃油噴射

### 排氣量

320.6 cc.

### 馬力

29.5 ps / 7750rpm

### 扭力

2.9kg.m / 6500 rpm

### 傳動方式

CVT

### 起動方式

電動起動

### 整車整備重

192 kg

### 長寬高

2255 X 800 X 1310 mm

### 座墊高

780 mm

### 軸距

1545 mm

### 油箱

12.5 Liters

### 前輪胎尺寸

FR:120/80-14 58S

### 後輪胎尺寸

RR:150/70-13 64S

### 前避震器

潛望式避震器

### 後避震器

5段可調雙避震器

### 前制車系統

單碟油壓式(260mm)+ABS

### 後制車系統

單碟油壓式(240mm)+ABS